



SPEARHEAD LTD

The Spanish Life Regole del Gioco

Le informazioni contenute in questo Documento sono private e confidenziali. Salvo diversa indicazione o previa autorizzazione scritta degli amministratori, tutti i materiali, incluse le immagini, le illustrazioni, i disegni, le icone, le fotografie ed il materiale scritto che fanno parte di questo documento (collettivamente, i "Contenuti" sono protetti da copyright, marchi commerciali e/o altri diritti di proprietà intellettuale posseduti, controllati o concessi in licenza da Spearhead Limited (Malta). I contenuti di questo Documento non possono essere riprodotti, pubblicati, distribuiti, esibiti, modificati o sfruttati in nessun modo e rimangono di esclusiva proprietà di Spearhead Limited (Malta).

The Spanish Life – Regole del Gioco

Cronologia versioni

| Versione | Data | Da | Modifiche |
|----------|------------|----|--|
| 0.1 | 06/08/2021 | TC | Prima bozza |
| 0.2 | 25/08/2021 | TC | Aggiornato per la certificazione del gioco |
| 0.3 | 02/09/2021 | TC | Aggiornato per la certificazione del gioco |

The Spanish Life – Regole del Gioco

The Spanish Life è una fantastica videoslot 5x3, a media volatilità e con tema basato sulla tradizionale, seducente e rilassante campagna spagnola. Il gioco paga solo da Sinistra verso Destra su 10 linee di pagamento e presenta la comodissima funzione Compra il Bonus che attiva la modalità Giri Gratis con il pagamento di una tariffa di ingresso.

Ritorno al Giocatore (RTP): 96.03%

REGOLE DEL GIOCO

- La schermata di gioco è 5x3
- Ci sono 10 linee di pagamento fisse che pagano da sinistra verso destra se 2 o più simboli uguali sono allineati secondo la Tabella dei Pagamenti.
- Il moltiplicatore nella tabella dei pagamenti si applica alla puntata totale.
- Sono presenti 12 simboli, 4 di alto valore, 6 di basso valore, un jolly e uno scatter.
- Il simbolo Jolly è presente soltanto durante i giri gratis.
- Il simbolo Scatter è presente soltanto durante il gioco base.
- Il simbolo Jolly sostituisce tutti i simboli tranne il simbolo scatter.
- Tutte e 4 le Bottiglie di Vino possono essere combinate per creare linee vincenti e i pagamenti sono gli stessi indipendentemente dal tipo di bottiglie che hanno formato la linea vincente.
- Ottenendo 3, 4 o 5 simboli Scatter si vincono rispettivamente 10, 15 o 25 giri gratis.
- Non sono previste vincite scatter.
- Il simbolo scatter nel gioco base è presente in tutti i rulli e il simbolo jolly durante i giri gratis è presente sui rulli 2, 3, 4 e 5
- I giri gratuiti non possono essere riattivati durante una modalità giri gratis.
- I giri gratis vengono pagati a seconda della puntata prima di entrare in Modalità Giri Gratis.
- Il livello di puntata si imposta utilizzando il pulsante per selezionare la puntata.
- Se disponibile, il Gioco Automatico giocherà il gioco automaticamente seguendo le regole stabilite dal giocatore prima dell'attivazione.
- Solo la combinazione più alta per simbolo viene pagata.
- Le vincite simultanee o coincidenti su linee di pagamento diverse vengono sommate tra loro e pagate.

FUNZIONI DEL GIOCO

GIRI GRATIS

- La modalità Giri Gratis può essere attivata ottenendo 3, 4 o 5 simboli Scatter.
- Il numero di giri gratis vinti (10, 15 o 25) è direttamente correlato al numero di simboli scatter ottenuti (3, 4 o 5).
- Durante i Giri Gratis il simbolo Jolly sostituisce sui rulli il simbolo Scatter.
- I giri gratuiti non possono essere riattivati durante una Modalità Giri Gratis.
- Durante i Giri Gratis il simbolo Jolly sostituisce tutti i simboli normali.
- In Modalità Giri Gratis le 4 bottiglie di vino hanno dei Valori in Denaro predeterminati.
- Il simbolo Jolly assegna una Vincita in Denaro per tutte le bottiglie di vino. Questi pagamenti vengono effettuati indipendentemente dalla posizione dei simboli.
- Il gioco pagherà prima le vincite da linee di pagamento e poi le vincite in denaro.

The Spanish Life – Regole del Gioco

- L'importo totale vinto durante i Giri Gratis può essere scommesso nelle Carte del Rischio e nella Scala del Rischio.
- Durante i giri gratis, i moltiplicatori nella tabella dei pagamenti per i valori in denaro sulle bottiglie di vino si applicano alla puntata totale.
- Durante i giri gratis, tutte e 4 le Bottiglie di Vino possono essere combinate per creare linee vincenti e i pagamenti sono gli stessi indipendentemente dal tipo di bottiglie che hanno formato la linea vincente.

COMPRA IL BONUS (Non disponibile in tutte le giurisdizioni).

- La funzione Compra il Bonus può essere attivata in qualsiasi momento nel gioco base cliccando il pulsante Compra il Bonus.
- La funzione Compra il Bonus attiva automaticamente una giocata con 3 simboli scatter garantiti.
- Il prezzo che il giocatore deve pagare per attivare la funzione è 100 volte la puntata.
- La sessione di Giri Gratis attivata seguirà le regole della Funzione Giri Gratis.

SCALA DEL RISCHIO

- Si può accedere alla scala del rischio cliccando il pulsante scommessa dopo una vincita.
- La scommessa del giocatore (la vincita nel gioco normale) indicherà la posizione di partenza sulla scala
- Il giocatore può scommettere la sua vincita cliccando sul pulsante scommessa con il simbolo di una scala. In caso di vincita, salirai sul gradino illuminato sopra al gradino attuale. In caso di perdita, scenderai sul gradino illuminato inferiore.
- I giocatori possono scegliere di usare la Scala del Rischio per potenzialmente aumentare qualsiasi vincita ottenuta nel gioco base o il totale ottenuto dai free spin.
- I giocatori possono scegliere di incassare un importo pari a quello evidenziato sul gradino, meno l'importo del gradino inferiore. Ciò che resta è il nuovo Importo Scommesso che potrà essere giocato.
- Se il giocatore entra nella funzione Scala del Rischio con una scommessa che non è pari ad un valore sulla scala, la probabilità di vittoria o di perdita sarà proporzionale all'importo della scommessa e della vincita.
- Il limite massimo della scommessa è 150,00 se l'importo iniziale della vincita è <150 e 30,000.00 se l'importo iniziale della vincita è ≥ 150 .







CARTE DEL RISCHIO

- Si può accedere alla funzione Carte del Rischio cliccando il pulsante Carte del Rischio dopo una vincita.
- Il giocatore può scommettere le sue vincite cliccando su un colore (rosso o nero) o sul simbolo di un seme (cuori, quadri, fiori o picche).
- Il gioco poi estrarrà una carta casuale.
- Nel caso di una scommessa sul colore, se la scelta del giocatore è il colore della carta estratta, il giocatore vincerà il doppio della puntata.









The Spanish Life – Regole del Gioco

- Scegliendo una carta Rossa o Nera c'è una possibilità di vittoria del 50%.
- Nel caso di una scommessa sul seme, se la scelta del giocatore è il seme della carta estratta, il giocatore vincerà il quadruplo della puntata.
- La cronologia mostra le ultime 5 carte estratte nella sessione attuale.
- I giocatori possono scegliere di incassare le vincite o scommettere di nuovo.
- Se la scelta del giocatore è sbagliata, l'importo scommesso viene perso e il gioco termina riportando il giocatore alla slot.
- L'opzione Carte del Rischio è disponibile quando la vincita della giocata moltiplicata per 4 è uguale o inferiore al massimo di 30.000
- L'importo massimo di vincita nella funzione Carte del Rischio è $\leq 30,000\text{€}$. Se una qualsiasi vincita successiva nel gioco potrebbe potenzialmente superare questo valore , il gioco terminerà.

FUNZIONI DEL GIOCO

| | |
|---|--|
|  | <p>PULSANTE GIRA</p> <p>Clicca per avviare una partita con livello di scommessa selezionato.</p> |
|  | <p>PULSANTE GIRA (DURANTE LA PARTITA)</p> <p>Clicca per fermare rapidamente le animazioni dei rulli o eventuali animazioni delle vincite. Questo non ferma l'autoplay.</p> |
|  | <p>PULSANTE AUTOPLAY</p> <p>Clicca per aprire il menu del gioco automatico. (non disponibile in tutte le giurisdizioni).</p> |
|  | <p>PULSANTE AUTOPLAY (CON AUTOPLAY ATTIVATO)</p> <p>Il numero mostra quante giocate con l'autoplay rimangono. Clicca per fermare l'autoplay.</p> |
|  | <p>PULSANTE VALORE PUNTATA</p> <p>Clicca per aprire il menu a comparsa importo della scommessa</p> |
|  | <p>PULSANTE INCASSA</p> <p>Clicca per incassare le vincite senza continuare a scommettere</p> |

The Spanish Life – Regole del Gioco

| | |
|---|---|
|  | <p>CARTE DEL RISCHIO</p> <p>Clicca per aprire la funzione Carte del Rischio</p> |
|  | <p>SCALA DEL RISCHIO</p> <p>Clicca per aprire la funzione Scala del Rischio</p> |
|  | <p>PULSANTE SCALA DEL RISCHIO</p> <p>Clicca per scommettere sulla scala del rischio.</p> |
|  | <p>PULSANTE DIVIDI</p> <p>Clicca per incassare un importo pari al livello attualmente evidenziato, meno il valore del livello inferiore. (La divisione è disponibile solo per gli Importi di Scommessa che corrispondono esattamente al valore mostrato sulla scala del rischio).</p> |
|  | <p>PULSANTE INCASSA</p> <p>Clicca per incassare le vincite e aggiungerle al saldo.</p> |
|  | <p>COMPRA IL BONUS</p> <p>Premi per attivare automaticamente la Modalità Free Spin. Il costo di questa funzione è indicato all'interno del pulsante. (Non disponibile in tutte le giurisdizioni).</p> |
|  | <p>PULSANTE MENU</p> <p>Clicca per aprire le impostazioni, la tabella dei pagamenti e le regole del gioco</p> |
|  | <p>PULSANTE AUDIO</p> <p>Clicca per attivare/disattivare l'audio</p> |

MENU A COMPARSA

The Spanish Life – Regole del Gioco

Valore Puntata



Il menu a comparsa del valore della puntata mostra tutte le opzioni possibili per la puntata per linea e per le linee di pagamento. L'importo attualmente selezionato è evidenziato in bianco. Il giocatore può anche cliccare su "Indietro", per tornare alla schermata di gioco principale senza apportare alcuna modifica al valore della scommessa.

Gioco automatico (non disponibile in tutte le giurisdizioni)



Il menu a comparsa dell'autoplay consente al giocatore di selezionare un numero di giri da giocare automaticamente. Per farlo, il giocatore clicca su una delle opzioni disponibili con diverse quantità di giri. Questa opzione verrà quindi evidenziata in bianco. Il giocatore dovrà poi impostare un limite di perdita (deve essere maggiore di 0) e quindi cliccare sul pulsante spin per confermare la scelta. Il menu verrà quindi chiuso ed il giocatore verrà riportato alla schermata di gioco principale, con l'autoplay attivo.

La scommessa non è disponibile durante l'autoplay. Il giocatore potrà comunque scegliere di scommettere le eventuali vincite dell'ultima giocata.

Il giocatore può anche scegliere di impostare delle condizioni opzionali per interrompere automaticamente l'autoplay. Queste includono:

- Ferma autoplay con una singola vincita di un valore stabilito dal giocatore.
- Ferma autoplay se il saldo aumenta dell'ammontare specificato dal giocatore.

The Spanish Life – Regole del Gioco

Nota: se si viene disconnessi durante l'autoplay, quando il gioco viene ricaricato, tutte le impostazioni dell'autoplay torneranno ai valori predefiniti.

Il gioco automatico non è disponibile in tutte le giurisdizioni.

IMPOSTAZIONI DI GIOCO E NORMATIVE

Ora attuale

Il client di gioco mostra sempre l'ora corrente (nella parte inferiore sinistra dello schermo). Il tempo viene acquisito dall'orologio di sistema del computer o del dispositivo del giocatore.

INFORMAZIONI AGGIUNTIVE

I seguenti processi possono essere soggetti ai termini e alle condizioni del sito di gioco.

- Il processo di gestione delle giocate non completate.
- Il tempo dopo il quale sessioni di gioco inattive terminano automaticamente.

In caso di funzionamento non corretto dell'hardware o del software di gioco, tutte le puntate e le vincite interessate vengono annullate e le puntate interessate saranno rimborsate.