



SPEARHEAD LTD

# Blue Diamond Book

## Reguli Joc

*Informațiile conținute în acest document sunt private și confidențiale. Cu excepția cazului în care se menționează altfel sau cu permisiunea scrisă prealabilă a directorilor, toate materialele, inclusiv imaginile, ilustrațiile, desenele, pictogramele, fotografiile și materialele scrise care apar ca parte a acestui document (colectiv, „Conținutul”) sunt drepturi de autor, mărci comerciale și/sau alte proprietăți intelectuale deținute, controlate sau autorizate de Spearhead Limited (Malta). Conținutul acestui document nu poate fi reprodus, publicat, distribuit, afișat, modificat sau exploatat în niciun fel și rămâne proprietatea exclusivă a Spearhead Limited (Malta).*

## Blue Diamond Book – reguli joc

### Istoric versiune

Versiune	Data	De	Modificări
0.1	04.01.2021	KC	Primul draft

## Blue Diamond Book – reguli joc

**Blue Diamond Book** este un slot video 5x3 cu o temă vizuală egipteană. Jocul oferă Free Spins cu un simbol expansiv special și Wild-uri Scatter expansivi cu multiplicatori de câștig.

Câștig Teoretic al Jucătorului (RTP): **96.04%**

### REGULI JOC

- Panoul rolelor are dimensiunea 5x3.
- Sunt 10 linii de plată fixe, plătind de la stânga la dreapta.
- Rolele au 10 simboluri, inclusiv 4 cu valoare de plată mare, 5 cu valoare de plată mică, și un Scatter Wild (Cartea Diamantului Albastru).
- Nivelul pariului este setat folosind selectorii NIVEL PARIU.
- Pariul pe linie este nivelul pariului împărțit la numărul de linii.
- JOCUL AUTOMAT rulează în mod automat jocul pentru numărul selectat de runde.
- Jucătorul este plătit de la stânga la dreapta pentru potriviri de simboluri de același fel, conform Tabelului de plăți.
- Se plătește doar cel mai mare câștig pe fiecare linie de plată.
- Se adaugă câștiguri simultane sau coincidente pe diferite linii de plată.
- Ori de câte ori 3 Scattere aterizează oriunde pe setul de role, jocul premiază 10 Free Spins și jucătorul este dus la modul Free Spins.
- Free Spins sunt plătite în funcție de suma pariului și liniile de plată setate înainte de a intra în modul Free Spins.

### FUNCȚIONALITĂȚI JOC

#### Simbol Wild Scatter

- Simbolul Cartea Diamantului Albastru este simbolul Scatter și acționează ca un Wild.
- Înlocuiește orice simbol.
- Nu există câștiguri Scatter.
- În jocul de bază pot ateriza maximum trei Wild-uri Scatter
- Trei Wild-uri Scatter care aterizează oriunde pe panou vor declanșa Free Spins și vor acorda 10 Free Spins cu un simbol expansiv special și wild-uri scatter expansive cu multiplicatori de câștig.



#### Free Spins

- Scatter-ul funcționează diferit în funcția Free Spins, după cum urmează:
- Înainte ca Free Spins să înceapă, unul dintre cele nouă simboluri obișnuite va fi selectat aleatoriu pentru a fi simbolul special.
- Toate rolele pot conține un singur Wild Scatter.
- Rolele se învârt normal (cu Scatter-ul acționând ca un wild înlocuitor), iar liniile de plată sunt evaluate și câștigurile plătite.
- Apoi, dacă sunt vizibile suficiente simboluri speciale, fiecare se va extinde pe verticală pentru a acoperi întreaga rolă.






## Blue Diamond Book – reguli joc

- „Simboluri speciale suficiente” înseamnă cel puțin două dintre simbolurile speciale selectate pentru simbolurile cu valoare mare și cel puțin trei dintre simbolurile speciale selectate pentru simbolurile cu valoare mică.
- În același timp, în cazul în care oricare Scattere sunt vizibile pe role, acestea se vor expanda și pe verticală pentru a acoperi întreaga lor rolă, după care Scatter-ul:
- Se va dezvălui fie ca un multiplicator de câștig de 1x, 2x sau 3x (se aplică pe rolă extinsă, nu pe simbol).
- Când apare un simbol special expandat împreună cu un simbol Wild, simbolul Wild se va expanda și va înlocui acel simbol special expandat.
- Panoul rezultat va fi apoi evaluat pentru orice câștiguri de tip Scatter care prezintă doar simbolul special (atât versiunile standard, cât și cele transformate Scatter) și care sunt plătite, ținând cont de multiplicatorii de câștig Scatter.
- Multiplicatorul maxim de câștig tip Scatter este de 27x, indiferent de numărul de Scattere (cărți).
- Dacă simbolul special este Lara Jones (H1) și două simboluri Lara Jones (H1) sunt pe ecran și, în plus, în același timp există TREI role care conțin simbolul Scatter Wild, atunci multiplicatorul Wild este întotdeauna egal cu 3.
- Nu este posibil să redeclanșați Free Spins.

### FUNCȚII JOC

	<p>BUTON SPIN</p> <p>Faceți clic pentru a începe o rundă de joc la nivelul de pariu actual.</p>
	<p>BUTON SPIN (ÎN TIMPUL SPINULUI)</p> <p>Faceți clic pentru a opri rapid animațiile pe rolă sau orice alte animații câștigătoare. Nu oprește funcția de joc automat.</p>

## Blue Diamond Book – reguli joc

 A circular blue button with a gold border, featuring a white play button icon and a circular arrow.	<p>BUTON DE JOC AUTOMAT</p> <p>Faceți clic pentru a deschide meniul pop-up de joc automat.</p>
 A circular blue button with a gold border, featuring a white square icon and a circular arrow. Above the button is a yellow number '94' inside a blue arch.	<p>BUTON DE JOC AUTOMAT (CU JOC AUTOMAT ACTIV)</p> <p>Numărul afișează câte rotații cu joc automat rămân. Faceți clic pentru a opri jocul automat.</p>
 A circular blue button with a gold border, featuring a white icon of a stack of coins.	<p>BUTON CU SUMĂ PARIU</p> <p>Faceți clic pentru a deschide meniul pop-up cu suma pariului.</p>
 A dark grey square button with three white horizontal lines.	<p>BUTON MENIU</p> <p>Faceți clic pentru a deschide setările, tabelul de plată și regulile jocului.</p>
 A square button with a light orange background and a grey speaker icon.	<p>BUTON AUDIO</p> <p>Faceți clic pentru a activa/dezactiva tot sunetul.</p>

## Blue Diamond Book – reguli joc

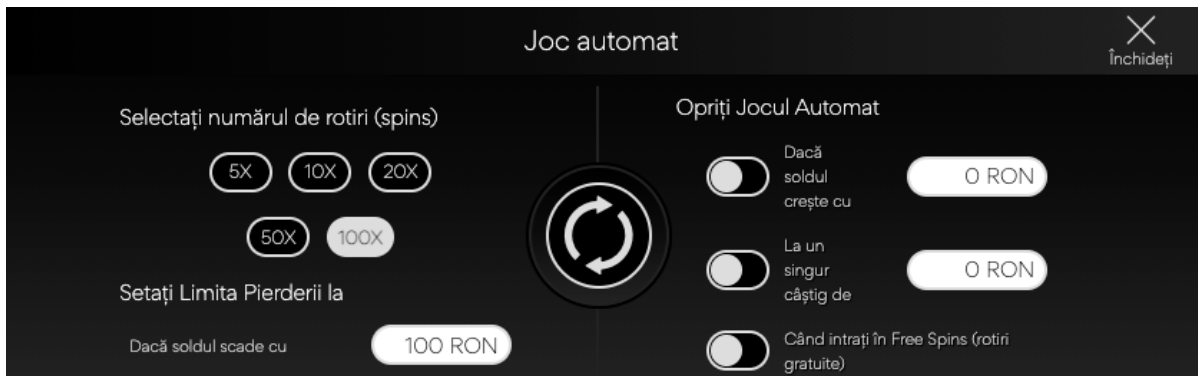
### MENIURI POP-UP

#### Suma Pariului (doar pe mobil)



Meniul pop-up pentru suma pariului afișează toate opțiunile de pariu/linie și linie de plată disponibile. Suma selectată în prezent este evidențiată cu alb. Jucătorul poate face clic și pe iconița „Înapoi” pentru a reveni la ecranul principal al jocului, fără a face modificări la valoarea pariului.

#### Joc automat



Meniul pop-up de joc automat permite jucătorului să selecteze o serie de rotiri pentru joc automat. Pentru a face acest lucru, jucătorul face clic pe una dintre opțiunile de număr de spin-uri disponibile. Acest buton se va evidenția alb. Jucătorul trebuie apoi să stabilească o limită de pierdere (trebuie să fie mai mare de 0) și apoi să facă clic pe butonul de rotire pentru a confirma intenția sa. Meniul este apoi ascuns și jucătorul este returnat pe ecranul principal al jocului, cu jocul automat activat.

Opțiunea „Pariati” nu este disponibilă în timpul jocului automat. Cu toate acestea, jucătorul poate opta pentru a paria câștigurile acordate în rotirea finală.

De asemenea, jucătorul poate alege să stabilească condiții opționale pentru a opri automat jocul automat. Acestea includ:

## Blue Diamond Book – reguli joc

- Oprirea jocului automat pe un singur câștig cu o valoare prevăzută de jucător.
- Opriți jocul automat dacă soldul crește cu suma specificată de jucător.
- Opriți jocul automat atunci când intrați în Free Spins

Notă: Dacă sunteți deconectat în timpul jocului, toate setările de joc automat vor reveni în mod implicit atunci când reîncărcați jocul.

### SETĂRI JOC ȘI REGLEMENTARE

#### Timp actual

Jocul arată timpul actual în orice moment (în partea stângă jos a ecranului). Timpul este preluat de la computerul sau ceasul dispozitivului jucătorului.

#### Verificare stare

În cazul în care operatorul nu oferă această funcționalitate, jucătorul poate alege să stabilească un memento pentru 30, 60 sau 90 de minute din meniul de setări. Pentru a accesa acest lucru, jucătorul:

- Face clic/atinge pictograma „Setări hamburger”.
- Setările, tabelele de plată, regulile jocului și pictogramele apar din josul ecranului. Pe telefon, sunt vizibile și butoanele home și mut.
- Jucătorul face clic/atinge pictograma de setări.
- Este afișat meniul pop-up Setări.
- Sub „Setare memento”, jucătorul poate selecta una dintre cele trei opțiuni posibile (30, 60 și 90 de minute).
- Jucătorul face clic/apasă pe „Închide” pentru a reveni la joc.
- Dacă jucătorul continuă să joace după ce a fost atins intervalul ales, atunci este afișat un pop-up cu un memento de text și intervalul de timp menționat. Ecranul pop-up conține:
  - o Notificare privind atingerea intervalului selectat pentru memento
  - o Link pentru a reveni la joc
  - o Link pentru a ieși din joc

### INFORMAȚII SUPLIMENTARE

Următoarele procese pot fi supuse termenilor și condițiilor site-ului de jocuri.

- Procesul de gestionare a rundelor de joc neterminate.
- Perioada după care sesiunile de joc inactive sunt încheiate automat.

În cazul unei defecțiuni a hardware-ului/software-ului de joc, toate pariurile și plățile din joc afectate sunt anulate și toate pariurile afectate sunt rambursate.