



SPEARHEAD LTD

Pirates of the Mediterranean Remastered Spielregeln

Die Information in diesem Dokument ist strikt privat und vertraulich. Soweit nicht anders angegeben oder mit im Voraus eingeholter schriftlicher Erlaubnis der Direktoren ist sämtliches Material, inklusive Bilder, Illustrationen, Designs, Icons, Fotos und schriftliches Material dieses Dokuments (alles zusammen: Der „Inhalt“) durch Urheberrechte, Markenrechte, Patente oder geistige Eigentumsrechte geschützt. Spearhead Limited (Malta) besitzt, kontrolliert und hat die Lizenz über diese Rechte. Der Inhalt dieses Dokuments darf nicht vervielfältigt, veröffentlicht, vertrieben, ausgestrahlt, modifiziert oder anderweitig genutzt werden und ist einzig und allein Eigentum von Spearhead Limited (Malta).

Pirates of the Mediterranean Remastered – Spielregeln

Versionshistorie

Version	Datum	Von	Änderungen
0.1	29.06.2021	KC	Erster Entwurf
0.2	08.07.2021	TC	Inhaltsaktualisierung und Formatierung

Pirates of the Mediterranean Remastered – Spielregeln

Pirates of the Mediterranean Remastered ist ein Videospielautomat in Piraten-Ästhetik und einem 5x3-Walzenset, der konzipiert wurde, um die old-school Spannungs-Achterbahnen der klassischen Spielautomaten nachzuahmen. In diesem Spiel gibt es Features wie Walking Wilds, eine Gamble-Leiter und Free Spins, die 4x bis 8x die Gewinne aus dem Hauptspiel auszahlen.

Die Return To Player-Quote beträgt 96,02 %

SPIELREGELN

- Die Walzenset-Anordnung ist 5x3.
- Es gibt 10 Gewinnlinien, die Preise von links nach rechts auszahlen.
- Es gibt 12 verschiedene Symbole: 4 hoch auszahlende, 6 niedrig auszahlende, ein Wild- und ein Scatter-Symbol.
- Der Einsatz wird mit den EINSATZ WÄHLEN-Schaltflächen bestimmt.
- Der Linien-Einsatz ist der Gesamteinsatz dividiert durch die Anzahl der Einsatzlinien.
- AUTOPLAY lässt das Spiel automatisch für eine festgelegte Anzahl an Runden abspielen.
- Dem Spieler wird ein Gewinn ausgezahlt, wenn er von links nach rechts gleiche Symbole auf einer Gewinnlinie landet (siehe Auszahlungstabelle).
- Es wird nur die höchste Gewinnkombination pro Gewinnlinie ausgezahlt.
- Gleichzeitige oder übereinstimmende Gewinne auf verschiedenen Gewinnlinien werden addiert.
- Wenn 3 Scatter-Symbole irgendwo auf den Walzen landen, erhält der Spieler 10 Free Spins, die im Anschluss gespielt werden.
- Free Spins werden ausgezahlt abhängig vom Einsatz und Gewinnlinien, die vor den Free Spins ausgewählt waren.

SPIEL-FEATURE

Walking Wilds

- In jedem Spins kann irgendwo auf den Walzen das sogenannte Walking Wild erscheinen (der goldene Papagei). Es aktiviert einen Re-Spin, während es sich eine Position nach links bewegt. Das wird so lange wiederholt, bis der Papagei über das ganze Walzen-Set "läuft".
- Bei jedem Re-Spin können weitere Walking Wilds gelandet werden. Diese Re-Spins gehen so lange weiter, bis keine Walking Wilds mehr auf den Walzen zu sehen sind.
- Scatter-Symbole können während dieser Re-Spins weiterhin gelandet werden. Sollte das passieren und ein Scatter unter einem Walking Wild gelandet werden, so "scheint" das Scatter durch das Wild hindurch.
- Sollten Free Spins mehrere Male während eines Walking Wilds aktiviert werden, so erscheint auch das Piraten-Kompass mehrmals und verlost bei jedem Mal Free Spins.
- Während der Free Spins gibt es keine Walking Wilds.

Wild-Symbol

- Ersetzt alle Symbole mit Ausnahme des Scatter-Symbols.

Scatter-Symbol

Pirates of the Mediterranean Remastered – Spielregeln

- Die Scatter-Symbole können auf allen Walzen gelandet werden.
- Das Scatter zahlt auch aus, wenn zwei, drei, vier oder fünf davon irgendwo auf den Walzen erscheinen.
- Beim Landen von 3 oder mehr Scatter-Symbolen irgendwo auf den Walzen wird das Free Spin-Feature aktiviert.
- Die Scatter-Gewinne werden mit den Gewinnen der Gewinnlinien addiert.

Free Spins

- Der Piraten-Kompass, der nach der Aktivierung der Free Spins erscheint, verlost dann die Anzahl der zu spielenden Free Spins: 10, 12, 14, 16 oder 18.
- In den Free Spins werden alle Normalgewinne x4 multipliziert. Wenn in der Gewinnlinie Wild-Symbole gelandet worden sind, verdoppelt sich der Multiplikator (8x Hauptspielgewinne laut Auszahlungstabelle.)
- Man kann während der Free Spins weitere Free Spins freischalten.

Gamble-Leiter

- Die Gamble-Leiter kann nach einem Gewinn benutzt werden, indem man den Gamble-Button betätigt.
- Der Gewinn aus dem Hauptspiel bestimmt von welcher Position der Leiter gestartet wird
- Der Spieler kann mit seinem Gewinn zocken (gambeln), indem er auf die Schaltfläche mit der Leiter drückt. Im Erfolgsfall avanciert der Spieler auf die nächste hervorgehobene Stufe auf der Leiter, im Verlustfall auf die hervorgehobene Stufe darunter.
- Der Spieler kann die Gamble-Leiter benutzen, um jegliche Einzelgewinne oder den Gesamtgewinn einer Free Spin-Runde zu erhöhen.
- Der Spieler kann den unterstrichenen Betrag minus den Betrag, der darunter steht, einkassieren; der Rest bleibt als neuer Betrag für weiteres gambeln verfügbar.
- Wenn der Spieler das Feature mit einem Einsatz anfängt, der auf der Leiter nicht vorhanden ist, dann ist die Wahrscheinlichkeit zu gewinnen oder zu verlieren proportional zum Spielbetrag und zum Gewinn.
- Die Obergrenze zu gambeln ist 150,00, wenn der Anfangsgewinn <150 und 30.000,00 wenn der Anfangsgewinn ≥ 150 beträgt.





SPIELFUNKTIONALITÄTEN

	<p>SPIN-BUTTON</p> <p>Klicke hier, um das Spiel mit dem ausgewählten Einsatz zu beginnen.</p>
	<p>SPIN-BUTTON (WÄHREND DIE WALZEN</p>

Pirates of the Mediterranean Remastered – Spielregeln

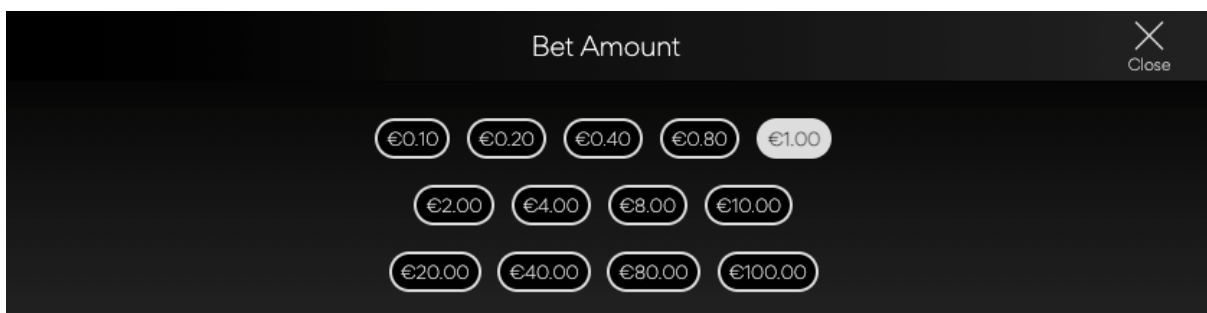
	<p>DREHEN)</p> <p>Klicken, um die Walzen- oder Gewinn-Animation umgehend zu stoppen. Die Autoplay-Funktion wird hiermit nicht gestoppt.</p>
	<p>AUTOPLAY-SCHALTFLÄCHE</p> <p>Klicken, um die Autoplay-Optionen zu öffnen.</p>
	<p>AUTOPLAY-SCHALTFLÄCHE (WÄHREND AUTOPLAY-MODUS AKTIV IST)</p> <p>Die Nummer ist die Anzahl der noch im Autoplay-Modus zu spielenden Runden. Klicken, um den Autoplay-Modus zu stoppen.</p>
	<p>EINSATZ-WÄHLEN-BUTTON</p> <p>Klicke hier, um das Pop-Up-Menü zu öffnen, indem der Einsatz festgelegt wird.</p>
	<p>ZOCKEN-BUTTON (AKTIV)</p> <p>Klicken, um das Gamble-Leiter-Feature zu öffnen.</p>
	<p>GAMBLE-LEITER-BUTTON</p> <p>Klicke hier, um auf der Gamble-Leiter zu gabeln.</p>
	<p>TEILEN-BUTTON</p>

Pirates of the Mediterranean Remastered – Spielregeln

	<p>Klicke hier, um den Betrag der aktuell hervorgehobenen Stufe abzüglich dem Betrag, der auf der unteren Stufe erscheint, deinem Guthaben gutzuschreiben (Das Teilen des Gamble-Betrags ist nur möglich, wenn der Betrag exakt derselbe ist, wie jener auf der Gamble-Leiter.)</p>
	<p>GEWINN EINSAMMELN-BUTTON</p> <p>Klicke hier, um deine Gewinne deinem Guthaben gutzuschreiben.</p>
	<p>MENÜ-BUTTON</p> <p>Klicke hier, um die Optionen, Auszahlungstabelle und Spielregeln zu öffnen.</p>
	<p>TON-BUTTON</p> <p>Klicke hier, um den Ton an- oder auszuschalten.</p>

POP-UP-MENÜS

Einsatzbetrag



Das Einsatzhöhe-Pop-Up-Menü zeigt alle Einsatz/Linie- und Gewinnlinienoptionen an. Das aktuell gewählte Wert ist in weiß gekennzeichnet. Der Spieler kann auch auf das „Zurück“-Icon drücken, um zurück zum Hauptbildschirm zurückzugehen, ohne den Einsatzwert zu verändern.

Autoplay

Pirates of the Mediterranean Remastered – Spielregeln



Das Autoplay-Pop-Up-Menü ermöglicht es dem Spieler, die Anzahl der im Autoplay-Modus zu spielenden Spiele auszuwählen. Dafür muss der Spieler eine der verfügbaren Rundenanzahlen auswählen. Die Auswahl wird in weiß hervorgehoben. Der Spieler muss eine Verlustgrenze setzen (höher als 0) und auf den Spin-Button drücken, um die Auswahl zu bestätigen. Das Menü wird minimiert und der Hauptbildschirm ist wieder mit aktiviertem Autoplay-Modus zu sehen.

Das Gambeln ist während des Autoplays deaktiviert. Der Spieler kann jedoch nach dem letzten Spin jegliche Gewinne gambeln.

Der Spieler kann auch andere Optionen für das Anhalten der Autoplay-Funktion auswählen. Diese sind:

- Stopp der Autoplay-Funktion bei einem vom Spieler gewählten Gewinnbetrag.
- Stopp der Autoplay-Funktion, wenn das Guthaben des Spielers sich um einen vom Spieler festgelegten Betrag erhöht.

Hinweis: Wenn es während des Spiels zu einer Verbindungsunterbrechung kommt, aktiviert das Spiel automatisch die voreingestellten Optionen.

SPIELEINSTELLUNGEN UND BESTIMMUNGEN

Aktuelle Uhrzeit

Im unteren linken Bildrand wird die aktuelle Uhrzeit angezeigt. Die Uhrzeit ist die Uhrzeit des Computers des Spielers oder dessen Gerät.

ZUSÄTZLICHE INFORMATION

Folgende Vorgänge können von den allgemeinen Geschäftsbedingungen der Anbieterseite variieren.

- Die Verwaltung unbeendeter Spielrunden.
- Die Zeit, nach der inaktive Spielrunden automatisch beendet werden.

Sollte ein Fehler bei der Hardware oder Software des Spiels vorliegen, werden alle Einsätze und Gewinne nichtig und die Einsätze werden rückerstattet.