



SPEARHEAD LTD

Wild Empire - Rome

Spilleregler

Informationerne i dette dokument er private og fortrolige. Medmindre andet er angivet eller med forudgående skriftlig tilladelse fra ejerne, er alt materiale, herunder billeder, illustrationer, design, ikoner, fotografier og skriftligt materiale, der vises som en del af dette dokument (tilsammen "indholdet"), copyright og varemærker og/eller andre intellektuelle ejendomme, der ejes, kontrolleret eller licenseret af Spearhead Limited (Malta). Indholdet af denne tekst må ikke gengives, udgives, distribueres, vises, ændres eller udnyttes på nogen måde, og vil forblive ejet af Spearhead Limited (Malta).

Wild Empire - Rome – spilleregler

Versionshistorik

Version	Dato	Af	Ændringer
0.1	10-02-2021	KC	Første udkast
0.2	09-03-2021	TC	Opdateret til certificering

Wild Empire - Rome – spilleregler

Wild Empire - Rome er en 6-hjuls, 'måde-gevinst' videospilleautomat med et overdådigt tema baseret på det antikke Rom. Spillet indeholder udvidende hjul, wilds, udvidende wilds og en free spins bonusfunktion, hvor højværdi symboler konverteres til wilds.

Tilbagebetalingsprocent (RTP): **95.8%**

SPILLEREGLER

- 6-hjuls videospilleautomat med en 'måde-gevinst' -mekanisme, som starter i en 1x2x3x4x5x2 'Spearhead'-konfiguration (240 måder), der potentielt kan udvides til 3,4,5,6,7,8 (20.160 måder).
- Der er 11 symboler, 2 højværdi, 2 mellemværdi symboler, 5 lavværdi, en Wild, en udvidende Wild og en Scatter.
- Wild symbolet erstatter alle symboler bortset fra scatter symbolet og lander kun på hjul 2 til 6.
- Indsatsniveauet indstilles ved hjælp af INDSATSNIVEAU-vælgeren.
- AUTOSPIL spiller automatisk spillet videre med det valgte antal runder.
- Autospil afbrydes automatisk, hvis Free Spin funktionen udløses.
- Spillere får gevinst fra venstre mod højre ved at ramme 3 eller flere matchende symboler på tilstødende hjul (se gevinsttabel).
- Kun de højeste matchende kombinationer pr. vindende vej giver gevinst.
- Samtidige eller sammenfaldende gevinster på forskellige måder tilføjes og giver gevinst.
- Hver gang 3, 4 eller 5 scatterer rammes, giver spillet 8, 12 eller 16 free spins, og spilleren føres til Free Spin Tilstanden.
- Der er ingen Scatter gevinster.
- Free spins giver gevinst i forhold til indsatsbeløbet forud for Free Spins Tilstanden.
- I tilfælde af en funktionsfejl i spilhardware/software refunderes alle berørte indsatser
- Nogle funktioner er muligvis ikke tilgængelige i nogle jurisdiktioner

SPILFUNKTIONER

Udvidende Hjul

- Hjulene starter i en 'Spearhead' konfiguration på 1x2x3x4x5x2 (240 måder).
- Hjul 1 til 5 starter med Centurion Skjolde, der blokerer de øverste og nederste symbolpositioner.
- Hjul 6 starter med seks symbolpositioner blokeret (3 øverst, 3 nederst)
- I ethvert betalt spin kan en eller flere af skjoldene fjernes tilfældigt fra et hvilket som helst hjul, for at øge antallet af potentielle vindermåder til et maksimum på 3x4x5x6x7x8 (20.160 måder).
- Hjuludvidelsen sker inden hjulene lander med antallet af måder, der vises på spilskærmen.

Wild Empire - Rome – spilleregler

Udvidende Wilds

- EN vilkårlig Wild, der udvides til den fulde højde af det hjul, den lander på.
- Erstatte alle symboler bortset fra scatter symbolet.
- Kan kun lande på hjul 2 til 6.

Romersk Erobring Free Spins





- En besked vises for at informere spilleren om, at de har fået tildelt free spins. Spilleren skal trykke på en knap for at starte free spins. I slutningen af free spins vises en meddelelse med spillerens samlede gevinst. Spilleren skal trykke på en knap for at vende tilbage til hovedspillet.
- Free spins funktionen spilles med 8, 12 eller 16 spins.
- Free spins kan genudløses, hvis 3, 4 eller 5 scattere lander på hjul 2 til 6 (giver yderligere 8, 12 eller 16 free spins).
- Under free spins bliver de to højværdi symboler gradvis wilds, et spin ad gangen, som følger:
 - o Spin 1: Det blå General symbol bliver Wild, hvis det lander på hjul 2.
 - o Spin 2: Det blå General symbol bliver Wild, hvis det lander på hjul 2 og 3
 - o Spin 3: Det blå General symbol bliver Wild, hvis det lander på hjul 2 til 4.
 - o Spin 4: Det blå General symbol bliver Wild, hvis det lander på hjul 2 til 5
 - o Spin 5: Det blå General symbol bliver Wild, hvis det lander på hjul 2 til 6
 - o Spin 6: Det Grønne General symbol bliver Wild, hvis det lander på hjul 2.
 - o Spin 7: Det Grønne General symbol bliver Wild, hvis det lander på hjul 2 og 3
 - o Spin 8: Det Grønne General symbol bliver Wild, hvis det lander på hjul 2 til 4.
 - o Spin 9: Det Grønne General symbol bliver Wild, hvis det lander på hjul 2 til 5
 - o Spin 10: Det Grønne General symbol bliver Wild, hvis det lander på hjul 2 til 6
- For at angive det ovenstående vil 2 ikoner (svarende til det Blå General symbol og det Grønne General symbol) vise sig over hjul 2 til 6.
- Det Blå General symbol bliver også Wild, hvis det lander på hjul 2 til 6 fra spin 6 til spin 10.
- Både det Blå General symbol og det Grønne General symbol bliver Wild, hvis det lander på hjul 2 til 6 efter Spin 10.

Køb Bonus

- Spillere kan vælge at købe sig til free spins
- Prisen er 100x indsatsniveauet.
- Free Spins begynder med enten 8, 12 eller 16 free spins (tilfældigt valgt).
- Ikke tilgængelig i alle jurisdiktioner.

Wild Empire - Rome – spilleregler

SPILFUNKTIONER

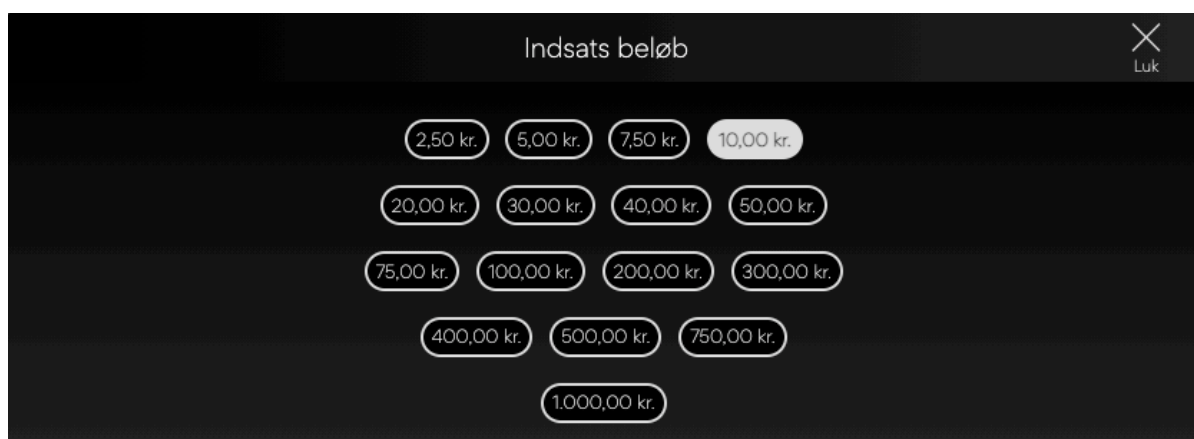
	<p>SPIN KNAP</p> <p>Tryk for at starte et spil med det valgte indsatsbeløb.</p>
	<p>SPIN KNAP (MENS DER SPILLES)</p> <p>Tryk for hurtigt at stoppe hjulanimationer eller eventuelle gevinstanimationer. Dette stopper ikke autospil.</p>
	<p>AUTOSPIL KNAP</p> <p>Klik for at åbne autospil pop-up menuen.</p>
	<p>AUTOSPIL KNAP (MED AUTOSPIL AKTIV)</p> <p>Tallet viser hvor mange spins der er tilbage. Klik for at stoppe autospil.</p>
	<p>INDSATSNIVEAU KNAPPE</p> <p>Klik for at åbne indsatsniveauets pop-up menuen</p>
	<p>MENU KNAP</p> <p>Tryk på den for at åbne indstillinger, gevinsttabeller og spilleregler.</p>

Wild Empire - Rome – spilleregler

	LYD KNAP Tryk på den for at tænde eller slukke for lyden.
---	---

POP UP MENUER

Indsatsbeløb



Indsatsbeløb pop-up menuen viser alle tilgængelige indsats/linje og gevinstlinje muligheder. Det valgte beløb vises med hvid. Spilleren kan også trykke på 'Tilbage ikonet for at returnere til spillets forside uden at ændre indsatsbeløbet.

Autospil



Autospils pop-up menuen giver spillerne mulighed for at vælge et antal spin, som skal spilles automatisk. For at gøre det, skal spilleren trykke på et af de tilgængelige antal spins. Dette antal vil herefter blive fremhævet med hvid. Spilleren skal sætte en tabsgrænse (skal være højere end 0) og derefter trykke på spin knappen for at bekræfte. Menuen bliver derefter gemt og spilleren sendt tilbage til spillets forside med autospil aktivt.

Spillerne kan også vælge at sætte betingelser for, hvornår et autospil automatisk skal stoppe. Dette inkluderer:

- Stop autospil på en enkelt gevinst med en værdi angivet af spilleren.
- Stop autospil hvis saldoen stiger med det beløb, som spilleren angiver.

Wild Empire - Rome – spilleregler

Bemærk: Hvis du bliver afbrudt under spillet, vender alle autospil indstillinger tilbage til standard, når du genindlæser spillet.

SPILINDSTILLINGER OG LOVGIVNING

Aktuel tid

Spillet viser det til enhver tid aktuelle klokkeslæt (nederst til venstre på skærmen). Klokkeslættet kommer fra spillerens computer eller enhedens styresystem.

YDERLIGERE INFORMATION

Følgende processer kan være underlagt spillestedets vilkår og betingelser.

- Processen med at håndtere ufærdige spilrunder.
- I tilfælde af inaktivitet afsluttes spilrunden automatisk efter et bestemt tidsrum.

I tilfælde af funktionsfejl i spillets hardware/software bliver alle berørte spil og udbetalinger ugyldige og alle berørte indsatser refunderes.